



Gemeente Nuenen



Iedere regendruppel telt!

Subsidie afkoppelen regenwater en/of
aanleggen groen dak

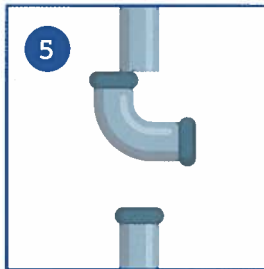
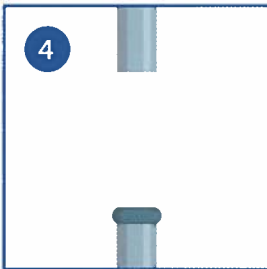

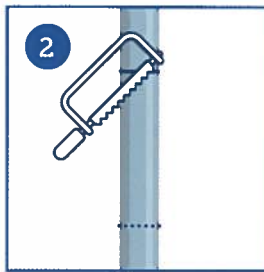
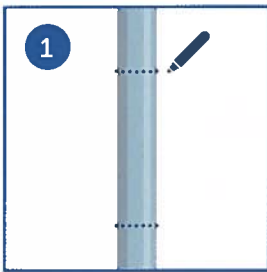
✓ Koppel jouw regenpijp af van het riool ✓ Leg een groen dak aan

Regenwater afkoppelen? Zo doe je dat!

Het afkoppelen van de regenpijp is verrassend eenvoudig! Met het juiste gereedschap en de juiste aanwijzingen heb je het zo voor elkaar! Kleine moeite, maar groot plezier.

Regenpijp afkoppelen: hoe ga je te werk?

Het kan heel simpel zijn. Je hebt alleen een ijzerzaagje, een afsluitdop en een bochtstuk nodig.



1. Markeer de regenpijp op ± 3 cm en op 20 cm vanaf de grond.
2. Begin met de bovenste zaagsnede en zaag de pijp helemaal door.
3. Herhaal met de onderste zaagsnede. Zo haal je een stuk van ± 17 cm uit je regenpijp. Vlak de randen af met schuurpapier.
4. Dop het stukje regenpijp dat uit de grond steekt af met een afsluitkapje. Lijmen is niet nodig.
5. Schuif de bocht op het bovenste deel van de regenpijp.
6. Zorg dat het water wegloopt naar een plek waar het makkelijk de grond in kan.

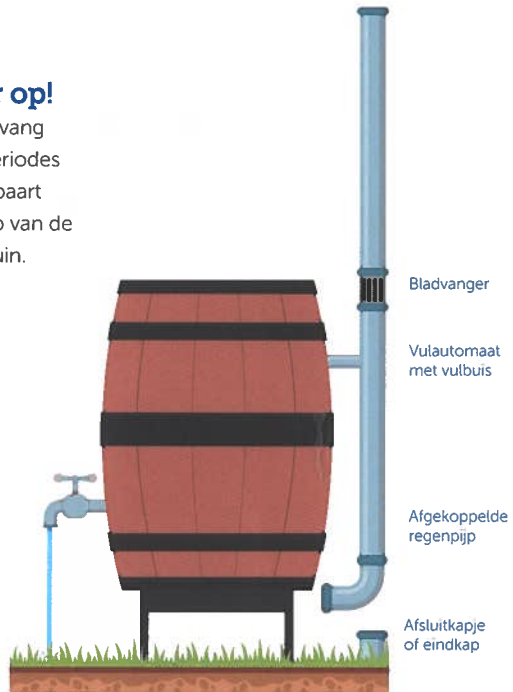
Let op: voorkom water dat terugloopt naar de gevel. Houd minimaal 1,5 meter afstand van de gevel voor een goede afvoer. Dit kan op verschillende manieren:

- Leg een paar dakpannen neer en laat het water daarover stromen, als een soort beekje.
- Maak met klinkers, keien, grind of schelpen een pad waarlangs het water kan weglopen.
- Graaf een gat en laat het water daar naartoe stromen.

Je kunt ook het water door de bloemenperken laten lopen. Zorg wel voor voldoende hoogteverschil en genoeg onbestrate tuin waar het water in de bodem kan zakken.

Regenton: vang regenwater op!

Je kunt ook een regenton gebruiken. Zo vang je regenwater op waarmee je in droge periodes je tuinplanten water kunt geven. Dat bespaart leidingwater! Zorg wel voor een overloop van de regenton naar een geschikte plek in de tuin.



Subsidie via de gemeente


Naast de regenton of het afwateren op een plek in de tuin zijn er natuurlijk meer oplossingen. Zo zijn er infiltratiekratten, regenwatervijvers en grindputten. Jij bepaalt wat het beste bij jouw situatie past. Voor tips neem je contact op met de regenwatercoach via afkoppelen@nuenen.nl

Om je te helpen bij het afkoppelen, kun je subsidie krijgen. Benieuwd naar wat mogelijk is? Kijk dan op www.nuenen.nl/afkoppelen

Groen dak aanleggen

Een groen dak vangt water op, biedt voedsel voor insecten en werkt verkoelend in de zomer. Dat is toch een goed idee?

Een groen dak is bedekt met levende planten in plaats van bitumen of dakpannen. De mogelijkheden voor een groen dak zijn afhankelijk van hoeveel gewicht je dak kan dragen. Er zijn lichtgewicht sedumdaken maar ook volledige natuurdaken waarop kruiden en bloemen groeien.



Planten
Bodem voor beplanting
Filterlaag
Drainagelaag
Waterdichtingsmembraan
Betonplaat


Een groen dak heeft prachtige voordelen:

- Het absorbeert regenwater, het vermindert de waterafvoer en ontlast de riolering tijdens hevige regenval.
- Het is fijn voor vogels en insecten want het is een goede plek voor voedsel.
- Het is goed voor de portemonnee: het verkoelt in de zomer en de dakbedekking gaat twee keer zo lang mee. Bovendien zorgt een groen dak ervoor dat eventuele zonnepanelen meer rendement leveren omdat ze koeler blijven.

Subsidie via de gemeente

Ook voor groene daken kun je subsidie krijgen. Meer informatie lees je op: www.nuenen.nl/groendak





Het klimaat verandert en dat zorgt voor steeds meer uitersten. Hevige regenval in korte tijd en lange droge periodes komen steeds vaker voor. Dit heeft vaak grote gevolgen. Zoals wateroverlast in uw straat of wijk, maar ook verdroging van tuinen en natuur.

De gemeente neemt veel maatregelen om in te spelen op het veranderende klimaat. We leggen ondergrondse en bovengrondse voorzieningen aan om wateroverlast bij hevige regenval te voorkomen. Een voorbeeld hiervan is de infiltratievoorziening. Daarmee wordt het regenwater tijdelijk opgevangen, zakt het geleidelijk weg in de bodem en wordt het grondwater aangevuld. Zo kunnen we het regenwater langer vasthouden.

Wat je zelf kunt doen, lees je in deze folder.

Subsidie aanvragen en aan de slag!

Heb je een goed plan voor het afkoppelen van je regenpijp, of voor een groen dak? Dan is het tijd om subsidie aan te vragen. **Belangrijk: wacht altijd eerst op goedkeuring voordat je met de werkzaamheden begint!**

Hoe vraag ik subsidie aan?

1. Kijk op de website of je in aanmerking komt voor subsidie.
2. Kom je in aanmerking? Vul het aanvraagformulier in.
3. Binnen 8 weken ontvang je bericht of de subsidie is toegekend.

Doe mee en maak het verschil. Iedere druppel telt!

Als je vragen hebt kun je ook altijd terecht bij onze regenwatercoach via afkoppelen@nuenen.nl

Meer info over groene daken



Meer info over afkoppelen



Ook voor ondernemers

Ook als ondernemer kun je een steentje bijdragen. Een groen dak verlaagt de energiekosten. En afkoppelen van regenwater voorkomt wateroverlast. Zowel de gemeente als het waterschap hebben verschillende subsidiemogelijkheden. Laten we samen kijken naar de mogelijkheden voor jouw bedrijfspand. Scan de QR-code of neem contact op via afkoppelen@nuenen.nl.